

Des portes de bois de qualité supérieure
The Finest Wood Cabinet Doors



BOIS

Beauté et élégance


WOOD

Beauty and Elegance

Portes et composantes
Programme sur mesure

Doors and Components
Custom Program





Nos portes de bois

Prémoulé offre une sélection complète de portes d'armoires en bois et de façades de tiroir en bois massif dans une variété de modèles. Tous nos produits peuvent être conçus sur mesure selon les besoins spécifiques de nos clients. Nous n'utilisons que des bois de grades "Sélect et meilleur". Tous nos produits sont expédiés fin prêts pour la finition.

Chez Prémoulé, nous sommes des professionnels de la conception et de la fabrication de composantes pour les cuisinistes et l'industrie des fabricants d'armoires. Notre expertise ne se limite pas qu'à la précision et aux détails, nous veillons à la satisfaction de tous nos clients, en créant des produits sur mesure, selon vos attentes.

Our Wood Doors

Prémoulé offers a wide range of beautifully-crafted solid wood kitchen cabinet doors and drawer fronts in a variety of designs. All of our products can be custom made with only the finest materials. Very high wood selection is used, and we only buy "Select and Better". All products are fine sanded before they leave the shop.

At Prémoulé, we are dedicated to manufacturing quality cabinet products for cabinet makers and the woodworking industry. Attention to details, high technology, delivering superior quality, custom size products and complete satisfaction are the corner stones of Prémoulé.



Peuplier • *Poplar*



Pin noeux • *Knotty Pine*



Chêne • *Oak*



Pin sélect • *White Pine*



Frêne blanc • *White Ash*



Merisier • *Birch*



Érable • *Maple*



Cerisier • *Cherry*



Acajou • *Mahogany*



Noyer • *Walnut*



MDF • Tenon & Mortaise seulement
Mortise & Tenon seulement

Toute la richesse naturelle du bois pour votre décor!
 All the natural beauty of wood for your décor!

45° • Mitered



Laissez-vous charmer par la beauté et la richesse des portes en bois Prémoulé. Le bois est un matériau noble dont l'unicité apporte chaleur, confort et élégance à votre intérieur, pour la vie.

The beauty and richness of real solid wood Prémoulé doors will surely charm you. Wood is a unique natural material that brings warmth, comfort and elegance, all lifelong.

Tenon & Mortaise • Mortise & Tenon



- Page 2** *Système de commande
Ordering system*
- Page 6** *Portes 45°
Mitered Doors*
- Page 11** *Portes Tenon & Mortaise
Mortise & Tenon Doors*
- Page 14** *Tambours
Boîtiers de tiroir
Drawer Boxes*
- Page 15** *Moultures
Mouldings*
- Page 16** *Accessoires
Accessories
Celliers
Wine Cellars*

Notre système de commande Our Ordering System

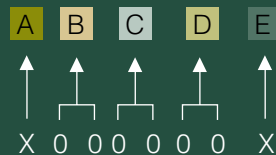
Comment commander? *How to order?*

Commander, c'est si facile avec notre système simplifié à cinq variables!

Les lettres de A à E représentent chacune un élément de votre prochain produit. Vous n'avez qu'à repérer le code correspondant au type de produit, au modèle, au battant, au centre intérieur et au profil extérieur. Le tour est joué!

Ordering is easy with our 5-variable simplified system!

Each letter from A to E represents one element of your next product. Just look for the code that corresponds to the product type, model, rail, center panel and exterior profile. It's that simple!



A Type de produit
Type of Product

B Modèle
Model

C Modèle des battants
Rail Model

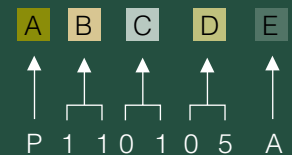
D Profil du centre intérieur portes, tiroirs et panneaux / nombre d'ouvertures verrières
Door, Drawer and Panel Center Panel Profile / Mullion Number of Openings

E Profil extérieur (si applicable)
Exterior profile (if applicable)

Exemple Exemple



P 11 01 05 A



Porte, modèle 11, battant 01, centre intérieur 05 et profil extérieur A.

A door, model 11, rail 01, center panel 05 and exterior profile A.

A Types de produits • *Type of Products*

| | | |
|----------|------------------|-----------------------|
| P | Portes | <i>Doors</i> |
| T | Façade de tiroir | <i>Drawer Front</i> |
| V | Verrière | <i>Mullion Door</i> |
| M | Panneau multiple | <i>Multiple Panel</i> |

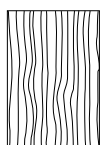
Pour les moulures et autres accessoires, référez-vous au code dans les sections aux pages 14 à 16.

For mouldings and other accessories, refer to the product code in the sections in pages 14 to 16.

B Modèles Portes / Façades de tiroir / *Doors / Drawer Fronts / Multiple Panels /* Panneaux multiples / Verrières *Mullion Models*

Plat • *Slab*

Porte • *Door* Tiroir • *Drawer*



00



00

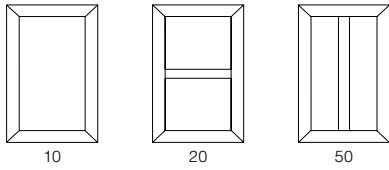
Le grain de bois est vertical pour les portes et horizontal pour les tiroirs.
Wood grain is vertical for doors and horizontal for drawers.

Verrière non disponible.
Mullion door not available.

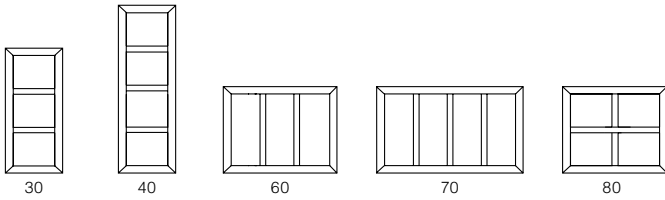
C = 00 **D** = 00 **E** = Tout / *All*

45° • Mitered

Portes* • Doors*



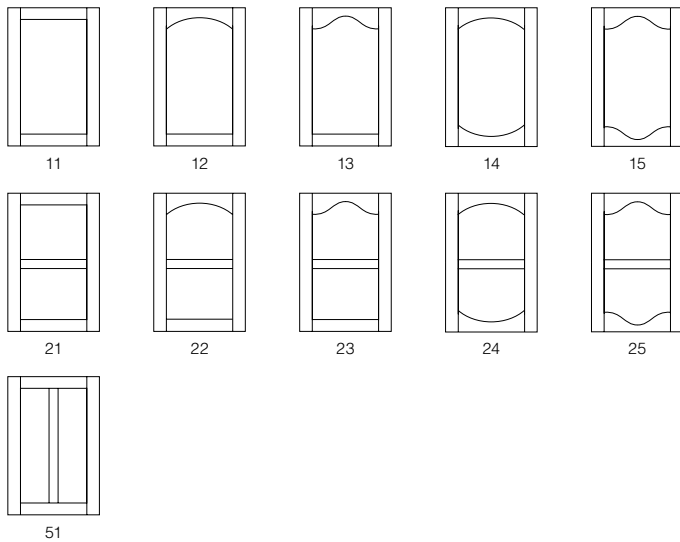
Panneaux multiples* • Multiple Panels*



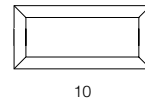
* Traverse disponible avec battants : Crosspiece available with rails:
01, 05, 10, 15, 25, 30

Tenon & Mortaise • Mortise & Tenon

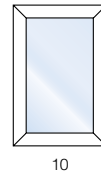
Portes • Doors



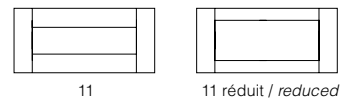
Tiroir • Drawer



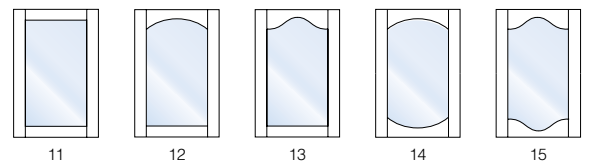
Verrière • Mullion Door



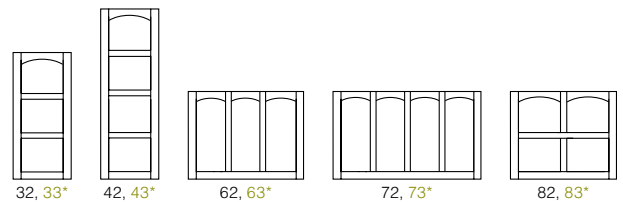
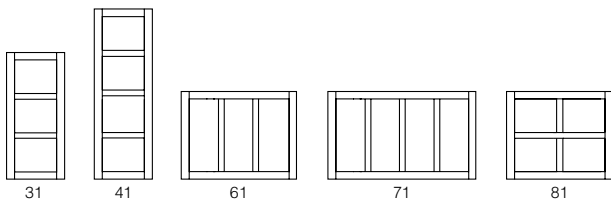
Tiroir • Drawer



Verrières • Mullion Doors

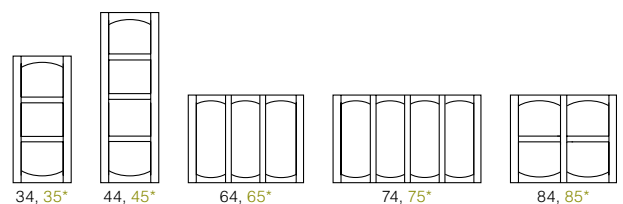


Panneaux multiples • Multiple Panels



Pour toute demande spéciale, fournir un dessin.
For any special request, please provide a drawing.



















| | | | | |
|----|----|----|----|----|
| 31 | 32 | 33 | 34 | 35 |
| 41 | 42 | 43 | 44 | 45 |
| 61 | 62 | 63 | 64 | 65 |
| 71 | 72 | 73 | 74 | 75 |
| 81 | 82 | 83 | 84 | 85 |











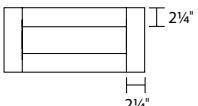




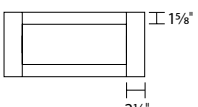
* Référez au tableau pour le design de l'arche. / Refer to the table for the arch design.

C Modèle des battants • Rail Models

45° • Mitered

| | | | | | | | | | |
|-------------------|--|--|--|--|--|---|--|--|--|
| Portes • Doors |  01 2 1/4" |  05 2 1/4" |  10 3" |  15 3" |  20 3" |  25 2 7/8" |  30 2 13/16" |  35 2 5/8" |  40 2 1/4" |
| Tiroirs • Drawers |  01 2 1/4" |  05 2 1/4" |  11 2" |  16 2" |  21 2 1/4" |  26 2" |  31 1 11/16" |  36 2" |  40 2 1/4" |

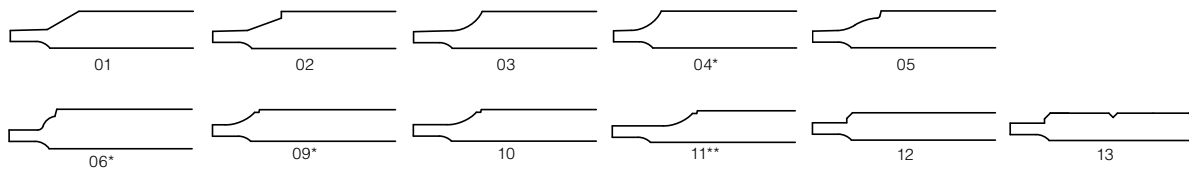
Tenon & Mortaise • Mortise & Tenon

| | | | | | |
|--------------------|--|--|--|---|---|
| Portes • Doors |  01 2 1/4" |  05 2 1/4" |  25 2 7/8" |  30 2 13/16" | |
| Tiroirs • Drawers |  01 2 1/4" |  05 2 1/4" |  25 2 7/8" |  30 2 13/16" |  2 1/4" 2 1/4" |
| Régulier / Regular | | | | | |
| Réduit / Reduced |  02 1 1/8" |  06 1 1/8" |  27 2 1/4" |  32 2 3/16" |  1 1/8" 2 1/4" |

D Profil du centre intérieur / Nombre d'ouvertures verrière • Panel Profiles / Mullion Doors' Number of Openings

Centres intérieurs • Center Panels

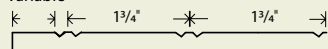
Centres intérieurs surélevés • Raised Center Panels



Bois massif. Grain de bois toujours à la verticale pour les portes. Grain de bois toujours à l'horizontal pour les tiroirs.
Solid wood. Wood grain is always vertical for doors. Wood grain is always horizontal for drawers.

Standard pour centre rainuré
Standard for grooved panel

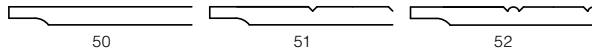
variable



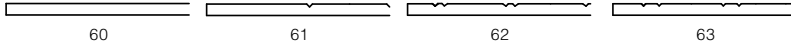
* Centres 04, 06, 09 pour tiroirs seulement / Panels 04, 06, 09 for drawers only.

** Centre 11 pour battants 30, 31 et 32 seulement / Panel 11 rails 30, 31 and 32 only.

Centres intérieurs plats • Flat Center Panels

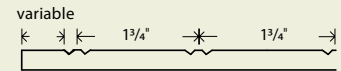


Bois massif. Grain de bois toujours à la verticale pour les portes. Grain de bois toujours à l'horizontal pour les tiroirs.
Solid wood. Wood grain is always vertical for doors. Wood grain is always horizontal for drawers.



Placage de bois. Grain de bois toujours à la verticale pour portes et tiroirs.
Wood Veneer. Vertical wood grain only for doors and drawers.

Standard pour centre rainuré
Standard for grooved panel

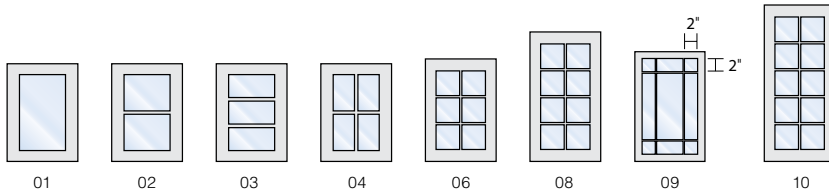


Pour l'ensemble des combinaisons possibles des centres intérieurs, battants et profils extérieurs, vous référer aux sections Portes 45° et Portes Tenon & Mortaise aux pages 6 à 13.

For the entire selection of center panels, rails and exterior profiles possible combinations, please refer to the Mitered Doors and Mortise & Tenon Doors at pages 6 to 13.

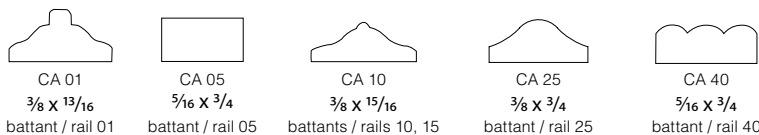
Design et nombre d'ouvertures de verrières • Mullion Standard Design and Number of Openings

Ouvertures • Openings



Pour toute demande spéciale, autre combinaison ou nombre d'ouvertures, veuillez fournir un dessin.
For any special order, other combination or number of openings, please provide a drawing.

Carrelage pour verrières • Mullions for glass frame



Carrelage non disponible pour battants 20, 30 et 35.
Mullions for glass frame not available for rails 20, 30 and 35.

Profils extérieurs • Exterior profiles



Les profils extérieurs sont disponibles sur les battants: / *Exterior profiles are available on rails:*
 01, 02, 05, 06, 25, 26, 27, 30, 31, 32, 35, 36, 40.

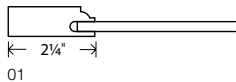
45°
Mitered

Battant 01 • Rail 01



P 10 01 60 Q

Battant porte et tiroir •
Door and drawer rail



01

Options & grandeurs minimales • *Options and Minimal Sizes*

| A | B | C | D | E | Minimum (L x H) Minimum (W x H) |
|---------------------------------|--------------------|-----------------|--|---|---|
| Type de produit Product Type | Modèles Models | Battant Rail | Centres intérieurs Center Panels | Profils extérieurs Exterior profiles | |
| P, V | 10 | 01 | 01, 02, 03, 05, 10, 12, 13 | Tout / All | 7" x 7" |
| | | | 50, 51, 52, 60, 61, 62, 63 | Tout / All | 5.5" x 5.5" |
| P | 20 | 01 | 01, 02, 03, 05, 10, 12, 13 | Tout / All | 7" x 12.25" |
| | | | 50, 51, 52, 60, 61, 62, 63 | Tout / All | 7" x 8.75" |
| P | 50 | 01 | 01, 02, 03, 05, 10, 12, 13 | Tout / All | 12.25" x 7" |
| | | | 50, 51, 52, 60, 61, 62, 63 | Tout / All | 8.75" x 7" |
| T | 10 | 01 | 01, 02, 03, 05, 10 | Tout / All | 7" x 7" |
| | | | 04, 06, 09, 12, 13 | Tout / All | 6" x 6" |
| | | | 50, 51, 52, 60, 61, 62, 63 | Tout / All | 5.5" x 5.5" |
| M | 30, 40, 60, 70, 80 | 01 | 01, 02, 03, 05, 10, 12, 13 50, 51, 52, 60, 61, 62, 63 | Tout / All | 7" entre chaque battant / 7" between each rail |

Carrelage pour verrière • *Mullion*



CA 01

Profil extérieur • *Exterior Profile*

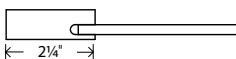
Profil Q standard / *Q standard profile*

Battant 05 • Rail 05



P 10 05 60 Q

Battant porte et tiroir •
Door and drawer rail



05

Options & grandeurs minimales • *Options and Minimal Sizes*

| A | B | C | D | E | Minimum (L x H) Minimum (W x H) |
|---------------------------------|--------------------|-----------------|--|---|---|
| Type de produit Product Type | Modèles Models | Battant Rail | Centres intérieurs Center Panels | Profils extérieurs Exterior profiles | |
| P, V | 10 | 05 | 01, 02, 03, 05, 10, 12, 13 | Tout / All | 7" x 7" |
| | | | 50, 51, 52, 60, 61, 62, 63 | Tout / All | 5.5" x 5.5" |
| P | 20 | 05 | 01, 02, 03, 05, 10, 12, 13 | Tout / All | 7" x 12.25" |
| | | | 50, 51, 52, 60, 61, 62, 63 | Tout / All | 7" x 8.75" |
| P | 50 | 05 | 01, 02, 03, 05, 10, 12, 13 | Tout / All | 12.25" x 7" |
| | | | 50, 51, 52, 60, 61, 62, 63 | Tout / All | 8.75" x 7" |
| T | 10 | 05 | 01, 02, 03, 05, 10 | Tout / All | 7" x 7" |
| | | | 04, 06, 09, 12, 13 | Tout / All | 6" x 6" |
| | | | 50, 51, 52, 60, 61, 62, 63 | Tout / All | 5.5" x 5.5" |
| M | 30, 40, 60, 70, 80 | 05 | 01, 02, 03, 05, 10, 12, 13 50, 51, 52, 60, 61, 62, 63 | Tout / All | 7" entre chaque battant / 7" between each rail |

Carrelage pour verrière • *Mullion*



CA 05

Profil extérieur • *Exterior Profile*

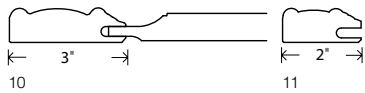
Profil Q standard / *Q standard profile*

Battant 10 • Rail 10



P 10 10 10

Battant porte et tiroir •
Door and drawer rail



Options & grandeurs minimales • Options and Minimal Sizes

| A | B | C | D | E | Minimum (L x H) Minimum (W x H) |
|---------------------------------|-------------------|-----------------|--|---|---|
| Type de produit Product Type | Modèles Models | Battant Rail | Centres intérieurs Center Panels | Profils extérieurs Exterior profiles | |
| P, V | 10 | 10 | 01, 02, 03, 05, 10, 12, 13 | N/A | 8.5" x 8.5" |
| | | | 50, 51, 52, 60, 61, 62, 63 | N/A | 7" x 7" |
| P | 20 | 10 | 01, 02, 03, 05, 10, 12, 13 | N/A | 8.5" x 14.5" |
| | | | 50, 51, 52, 60, 61, 62, 63 | N/A | 8.5" x 11" |
| P | 50 | 10 | 01, 02, 03, 05, 10, 12, 13 | N/A | 14.5" x 8.5" |
| | | | 50, 51, 52, 60, 61, 62, 63 | N/A | 11" x 8.5" |
| T | 10 | 11 | 01, 02, 03, 05, 10 | N/A | 6.5" x 6.5" |
| | | | 04, 06, 09, 12, 13 | N/A | 5.5" x 5.5" |
| | | | 50, 51, 52, 60, 61, 62, 63 | N/A | 5" x 5" |
| M | 30, 40, 60, 70 | 10 | 01, 02, 03, 05, 10, 12, 13 50, 51, 52, 60, 61, 62, 63 | N/A | 7" entre chaque battant / 7" between each rail |

Carrelage pour verrière • Mullion

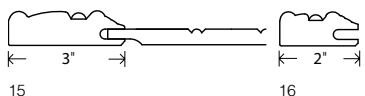


Battant 15 • Rail 15



P 10 15 52

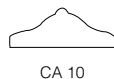
Battant porte et tiroir •
Door and drawer rail



Options & grandeurs minimales • Options and Minimal Sizes

| A | B | C | D | E | Minimum (L x H) Minimum (W x H) |
|---------------------------------|-------------------|-----------------|--|---|---|
| Type de produit Product Type | Modèles Models | Battant Rail | Centres intérieurs Center Panels | Profils extérieurs Exterior profiles | |
| P, V | 10 | 15 | 01, 02, 03, 05, 10, 12, 13 | N/A | 8.5" x 8.5" |
| | | | 50, 51, 52, 60, 61, 62, 63 | N/A | 7" x 7" |
| P | 20 | 15 | 01, 02, 03, 05, 10, 12, 13 | N/A | 8.5" x 14.5" |
| | | | 50, 51, 52, 60, 61, 62, 63 | N/A | 8.5" x 11" |
| P | 50 | 15 | 01, 02, 03, 05, 10, 12, 13 | N/A | 14.5" x 8.5" |
| | | | 50, 51, 52, 60, 61, 62, 63 | N/A | 11" x 8.5" |
| T | 10 | 16 | 01, 02, 03, 05, 10 | N/A | 6.5" x 6.5" |
| | | | 04, 06, 09, 12, 13 | N/A | 5.5" x 5.5" |
| | | | 50, 51, 52, 60, 61, 62, 63 | N/A | 5" x 5" |
| M | 30, 40, 60, 70 | 15 | 01, 02, 03, 05, 10, 12, 13 50, 51, 52, 60, 61, 62, 63 | N/A | 7" entre chaque battant / 7" between each rail |

Carrelage pour verrière • Mullion

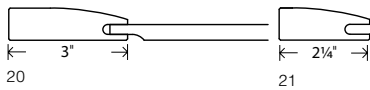


Battant 20 • Rail 20



P 10 20 50 Q

Battant porte et tiroir •
Door and drawer rail



Options & grandeurs minimales • *Options and Minimal Sizes*

| A | B | C | D | E | |
|---------------------------------|-------------------|-----------------|-------------------------------------|---|------------------------------------|
| Type de produit Product Type | Modèles Models | Battant Rail | Centres intérieurs Center Panels | Profils extérieurs Exterior profiles | Minimum (L x H) Minimum (W x H) |
| P, V | 10 | 20 | 50, 51, 52, 60, 61, 62, 63 | Q | 7" x 7" |
| T | 10 | 21 | 50, 51, 52, 60, 61, 62, 63 | Q | 5.5" x 5.5" |

Carrelage pour verrière • *Mullion*

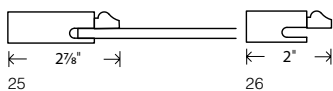
Carrelage non disponible. / *Mullion not available.*

Battant 25 • Rail 25



P 10 25 60 Q

Battant porte et tiroir •
Door and drawer rail



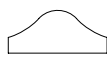
Options & grandeurs minimales • *Options and Minimal Sizes*

| A | B | C | D | E | |
|---------------------------------|--------------------|-----------------|-------------------------------------|---|---|
| Type de produit Product Type | Modèles Models | Battant Rail | Centres intérieurs Center Panels | Profils extérieurs Exterior profiles | Minimum (L x H) Minimum (W x H) |
| P, V | 10 | 25 | 60, 61, 62, 63 | Tout / All | 7" x 7" |
| P | 20 | 25 | 60, 61, 62, 63 | Tout / All | 7" x 11.75" |
| P | 50 | 25 | 60, 61, 62, 63 | Tout / All | 11.75" x 7" |
| T | 10 | 26 | 60, 61, 62, 63 | Tout / All | 5" x 5" |
| M | 30, 40, 60, 70, 80 | 25 | 60, 61, 62, 63 | Tout / All | 7" entre chaque battant / 7" between each rail |

Carrelage pour verrière • *Mullion*

Profil extérieur • *Exterior Profile*

Profil Q standard / *Q standard profile*



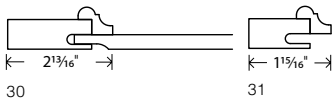
CA 25

Battant 30 • Rail 30



P 10 30 50 Q

Battant porte et tiroir •
Door and drawer rail



Options & grandeurs minimales • Options and Minimal Sizes

| A | B | C | D | E | Minimum (L x H) Minimum (W x H) |
|---------------------------------|--------------------|-----------------|-------------------------------------|---|---|
| Type de produit Product Type | Modèles Models | Battant Rail | Centres intérieurs Center Panels | Profils extérieurs Exterior profiles | |
| P, V | 10 | 30 | 11 | Tout / All | 7.5" x 7.5" |
| | | | 50, 51, 52, 60, 61, 62, 63 | Tout / All | 7" x 7" |
| P | 20 | 30 | 11 | Tout / All | 7.5" x 12" |
| | | | 50, 51, 52, 60, 61, 62, 63 | Tout / All | 7" x 11.75" |
| P | 50 | 30 | 11 | Tout / All | 12" x 7.5" |
| | | | 50, 51, 52, 60, 61, 62, 63 | Tout / All | 11.75" x 7" |
| T | 10 | 31 | 11 | Tout / All | 5.75" x 5.75" |
| | | | 50, 51, 52, 60, 61, 62, 63 | Tout / All | 5" x 5" |
| M | 30, 40, 60, 70, 80 | 30 | 11 | Tout / All | 7.5" entre chaque battant / 7.5" between each rail |
| | | | 50, 51, 52, 60, 61, 62, 63 | Tout / All | 7" entre chaque battant / 7" between each rail |

Carrelage pour verrière • Mullion

Profil extérieur • Exterior Profile

Carrelage non disponible. / Mullion not available.

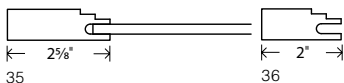
Profil Q standard / Q standard profile

Battant 35 • Rail 35



P 10 35 60 Q

Battant porte et tiroir •
Door and drawer rail



Options & grandeurs minimales • Options and Minimal Sizes

| A | B | C | D | E | Minimum (L x H) Minimum (W x H) |
|---------------------------------|-------------------|-----------------|-------------------------------------|---|------------------------------------|
| Type de produit Product Type | Modèles Models | Battant Rail | Centres intérieurs Center Panels | Profils extérieurs Exterior profiles | |
| P, V | 10 | 35 | 50, 51, 52, 60, 61, 62, 63 | Tout / All | 6.25" x 6.25" |
| T | 10 | 36 | 50, 51, 52, 60, 61, 62, 63 | Tout / All | 5" x 5" |

Carrelage pour verrière • Mullion

Profil extérieur • Exterior Profile

Carrelage non disponible. / Mullion not available.

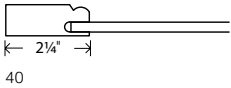
Profil Q standard / Q standard profile

Battant 40 • Rail 40



P 10 40 60 Q

Battant porte et tiroir •
Door and drawer rail



40

Options & grandeurs minimales • *Options and Minimal Sizes*

| A | B | C | D | E | |
|---------------------------------|-------------------|-----------------|-------------------------------------|---|------------------------------------|
| Type de produit Product Type | Modèles Models | Battant Rail | Centres intérieurs Center Panels | Profils extérieurs Exterior profiles | Minimum (L x H) Minimum (W x H) |
| P, V | 10 | 40 | 01, 02, 03, 05, 10, 12, 13 | Tout / All | 7" x 7" |
| | | | 50, 51, 52, 60, 61, 62, 63 | Tout / All | 5.5" x 5.5" |
| T | 10 | 40 | 01, 02, 03, 05, 10 | Tout / All | 7" x 7" |
| | | | 04, 06, 09, 12, 13 | Tout / All | 6" x 6" |
| | | | 50, 51, 52, 60, 61, 62, 63 | Tout / All | 5.5" x 5.5" |

Carrelage pour verrière • *Mullion*



CA 40

Profil extérieur • *Exterior Profile*

Profil Q standard / *Q standard profile*



Tenon & Mortaise Mortise & Tenon

Battant 01 • Rail 01



P 11 01 05 A

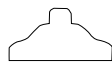
Battant porte et tiroir •
Door and drawer rail



Options & grandeurs minimales • Options and Minimal Sizes

| A | B | C | D | E | Minimum (L x H) Minimum (W x H) |
|---------------------------------|--|-----------------|---|---|---|
| Type de produit Product Type | Modèles Models | Battant Rail | Centres intérieurs Center Panels | Profils extérieurs Exterior profiles | |
| P, V | 11 | 01 | 01, 02, 03, 05, 10, 12, 13, 50, 51, 52, 60, 61, 62, 63 | Tout / All | 7" x 7" |
| P, V | 12, 13, 14, 15 | 01 | 01, 02, 03, 05, 10, 12, 13, 50, 51, 52, 60, 61, 62, 63 | Tout / All | 7" x 10" |
| P | 21 | 01 | 01, 02, 03, 05, 10, 12, 13, 50, 51, 52, 60, 61, 62, 63 | Tout / All | 7" x 11.75" |
| P | 22, 23 | 01 | 01, 02, 03, 05, 10, 12, 13 | Tout / All | 7" x 14.75" |
| | | | 50, 51, 52, 60, 61, 62, 63 | Tout / All | 7" x 11.75" |
| P | 24, 25 | 01 | 01, 02, 03, 05, 10, 12, 13, 50, 51, 52, 60, 61, 62, 63 | Tout / All | 7" x 17.75" |
| P | 51 | 01 | 01, 02, 03, 05, 10, 12, 13, 50, 51, 52, 60, 61, 62, 63 | Tout / All | 11.75" x 7" |
| T | 11 | 01 | 01, 02, 03, 05, 10 | Tout / All | 7" x 7" |
| | | | 04, 06, 09, 12, 13, 50, 51, 52 | Tout / All | 7" x 6" |
| | | | 60, 61, 62, 63 | Tout / All | 7" x 5.5" |
| T | 11 | 02 | 01, 02, 03, 05, 10 | Tout / All | 7" x 5.75" |
| | | | 04, 06, 09, 12, 13, 50, 51, 52 | Tout / All | 7" x 4.75" |
| | | | 60, 61, 62, 63 | Tout / All | 7" x 4.25" |
| M | 31, 32, 33, 34, 35, 41, 42, 43, 44, 45, 61, 62, 63, 64, 65, 71, 72, 73, 74, 75, 81, 82, 83, 84, 85 | 01 | 01, 02, 03, 05, 10, 12, 13, 50, 51, 52, 60, 61, 62, 63 | Tout / All | 7" entre chaque battant / 7" between each rail |

Carrelage pour verrière • Mullion



CA 01

Profil extérieur • Exterior Profile

Profil Q standard / Q standard profile



Battant 05 • Rail 05



P 11 05 60 Q

Battant porte et tiroir •
Door and drawer rail



Options & grandeurs minimales • Options and Minimal Sizes

| A | B | C | D | E | Minimum (L x H) Minimum (W x H) |
|---------------------------------|--|-----------------|---|---|---|
| Type de produit Product Type | Modèles Models | Battant Rail | Centres intérieurs Center Panels | Profils extérieurs Exterior profiles | |
| P, V | 11 | 05 | 01, 02, 03, 05, 10, 12, 13, 50, 51, 52, 60, 61, 62, 63 | Tout / All | 7" x 7" |
| P, V | 12, 13, 14, 15 | 05 | 01, 02, 03, 05, 10, 12, 13, 50, 51, 52, 60, 61, 62, 63 | Tout / All | 7" x 10" |
| P | 21 | 05 | 01, 02, 03, 05, 10, 12, 13, 50, 51, 52, 60, 61, 62, 63 | Tout / All | 7" x 11.75" |
| P | 22, 23 | 05 | 01, 02, 03, 05, 10, 12, 13 | Tout / All | 7" x 14.75" |
| | | | 50, 51, 52, 60, 61, 62, 63 | Tout / All | 7" x 11.75" |
| P | 24, 25 | 05 | 01, 02, 03, 05, 10, 12, 13, 50, 51, 52, 60, 61, 62, 63 | Tout / All | 7" x 17.75" |
| P | 51 | 05 | 01, 02, 03, 05, 10, 12, 13, 50, 51, 52, 60, 61, 62, 63 | Tout / All | 11.75" x 7" |
| T | 11 | 05 | 01, 02, 03, 05, 10 | Tout / All | 7" x 7" |
| | | | 04, 06, 09, 12, 13, 50, 51, 52 | Tout / All | 7" x 6" |
| | | | 60, 61, 62, 63 | Tout / All | 7" x 5.5" |
| T | 11 | 06 | 01, 02, 03, 05, 10 | Tout / All | 7" x 5.75" |
| | | | 04, 06, 09, 12, 13, 50, 51, 52 | Tout / All | 7" x 4.75" |
| | | | 60, 61, 62, 63 | Tout / All | 7" x 4.25" |
| M | 31, 32, 33, 34, 35, 41, 42, 43, 44, 45, 61, 62, 63, 64, 65, 71, 72, 73, 74, 75, 81, 82, 83, 84, 85 | 05 | 01, 02, 03, 05, 10, 12, 13, 50, 51, 52, 60, 61, 62, 63 | Tout / All | 7" entre chaque battant / 7" between each rail |

Carrelage pour verrière • Mullion



CA 05

Profil extérieur • Exterior Profile

Profil Q standard / Q standard profile

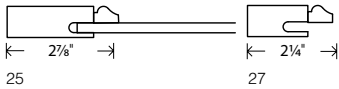


Battant 25 • Rail 25



P 11 25 60 Q

Battant porte et tiroir •
Door and drawer rail

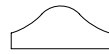


Options & grandeurs minimales • Options and Minimal Sizes

| A | B | C | D | E | Minimum (L x H) Minimum (W x H) |
|---------------------------------|--------------------|-----------------|-------------------------------------|---|---|
| Type de produit Product Type | Modèles Models | Battant Rail | Centres intérieurs Center Panels | Profils extérieurs Exterior profiles | |
| P, V | 11 | 25 | 60, 61, 62, 63 | Tout / All | 7" x 7" |
| P | 21 | 25 | 60, 61, 62, 63 | Tout / All | 7" x 11.75" |
| P | 51 | 25 | 60, 61, 62, 63 | Tout / All | 11.75" x 7" |
| T | 11 | 25 | 60, 61, 62, 63 | Tout / All | 7" x 6.75" |
| T | 11 | 27 | 60, 61, 62, 63 | Tout / All | 7" x 5.5" |
| M | 31, 41, 61, 71, 81 | 25 | 60, 61, 62, 63 | Tout / All | 7" entre chaque battant / 7" between each rail |

Carrelage pour verrière • Mullion

Profil extérieur • Exterior Profile



CA 25

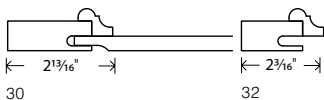
Profil Q standard / Q standard profile

Battant 30 • Rail 30



P 11 30 50 Q

Battant porte et tiroir •
Door and drawer rail



Options & grandeurs minimales • Options and Minimal Sizes

| A | B | C | D | E | Minimum (L x H) Minimum (W x H) |
|---------------------------------|--------------------|-----------------|-------------------------------------|---|---|
| Type de produit Product Type | Modèles Models | Battant Rail | Centres intérieurs Center Panels | Profils extérieurs Exterior profiles | |
| P, V | 11 | 30 | 11 | Tout / All | 7.5" x 7.5" |
| | | | 50, 51, 52, 60, 61, 62, 63 | Tout / All | 7" x 7" |
| P | 21 | 30 | 11 | Tout / All | 7.5" x 12" |
| | | | 50, 51, 52, 60, 61, 62, 63 | Tout / All | 7" x 11.75" |
| P | 51 | 30 | 11 | Tout / All | 12" x 7.5" |
| | | | 50, 51, 52, 60, 61, 62, 63 | Tout / All | 11.75" x 7" |
| T | 11 | 30 | 11 | Tout / All | 7.5" x 7.5" |
| | | | 50, 51, 52, 60, 61, 62, 63 | Tout / All | 7" x 6.75" |
| T | 11 | 32 | 11 | Tout / All | 7.5" x 6.25" |
| | | | 50, 51, 52, 60, 61, 62, 63 | Tout / All | 7" x 5.5" |
| M | 31, 41, 61, 71, 81 | 30 | 11 | Tout / All | 7.5" entre chaque battant / 7.5" between each rail |
| | | | 50, 51, 52, 60, 61, 62, 63 | Tout / All | 7" entre chaque battant / 7" between each rail |

Carrelage pour verrière • Mullion

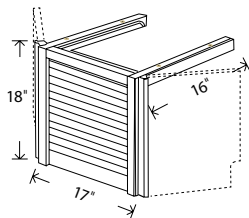
Profil extérieur • Exterior Profile

Carrelage non disponible. / Mullion not available.

Profil Q standard / Q standard profile

Tambours

T 15

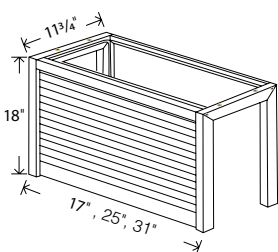


T 15 Tambour de coin sans portes, comprend 5 pièces
Corner tambour without doors, includes 5 pieces

UT 15 47 Unité tambour de coin avec portes tambour DT 47
Corner tambour unit with DT 47 tambour doors

UT 15 56 Unité tambour de coin avec portes tambour DT 56
Corner tambour unit with DT 56 tambour doors

T 16



T 16 Tambour sans portes, comprend 4 pièces
Straight tambour without doors, includes 4 pieces

UT 16 47 Unité tambour avec portes tambour DT 47
Straight tambour unit with DT 47 tambour doors

UT 16 56 Unité tambour avec portes tambour DT 56
Straight tambour unit with DT 56 tambour doors

T 16 et UT 16 offerts en largeurs : 17", 25" et 31". / T 16 and UT 16 offered in widths: 17", 25" and 31".

Décor tambour • Tambour doors

DT 47



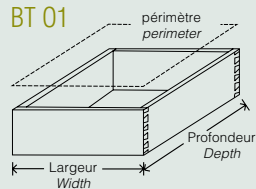
DT 56



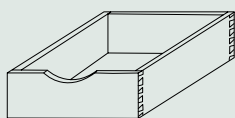
H x L
 18" x 16"
 18" x 24"
 18" x 30"

Boîtiers de tiroirs avec assemblage à queue d'aronde
Dovetail Drawer Boxes

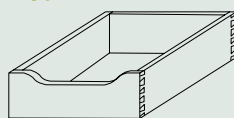
BT 01



BT 02

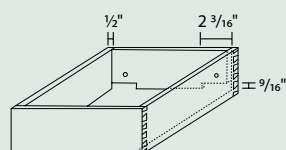


BT 03

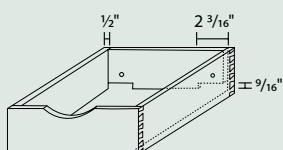


2 Encoches pour coulisses • 2 Slide Notches

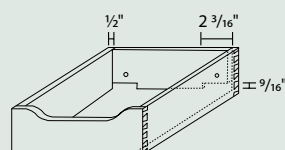
BT 01 2EN



BT 02 2EN

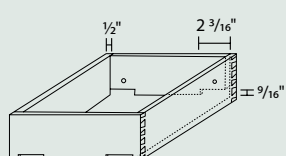


BT 03 2EN

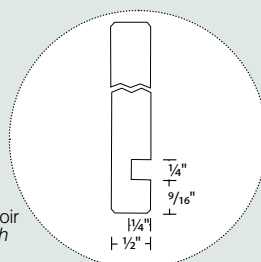


4 Encoches pour coulisses • 4 Slide Notches

BT 01 4EN



Encoche de fond de tiroir
 Drawer bottom's notch



- Assemblés
- Côtés en bois massif 1/2" d'épais
- Fond en plaqué 1/4" d'épais

Dimensions

Hauteur: 2 1/2" à 13" par multiples de 1/2"
 Largeur: 4" à 48" par multiples de 1/16"
 Profondeur: 6" à 36" par multiples de 1/16"

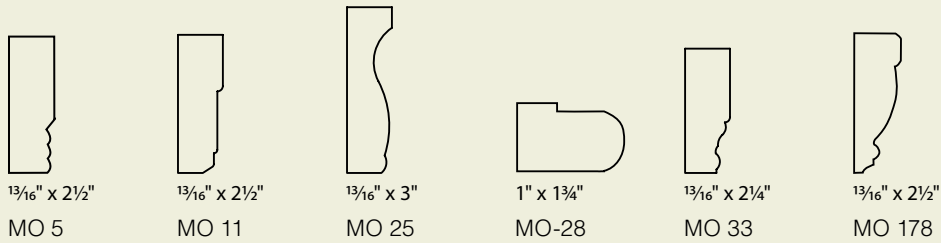
- Assembled
- Sides 1/2" thickness
- Veneer bottom 1/4" thick

Dimensions

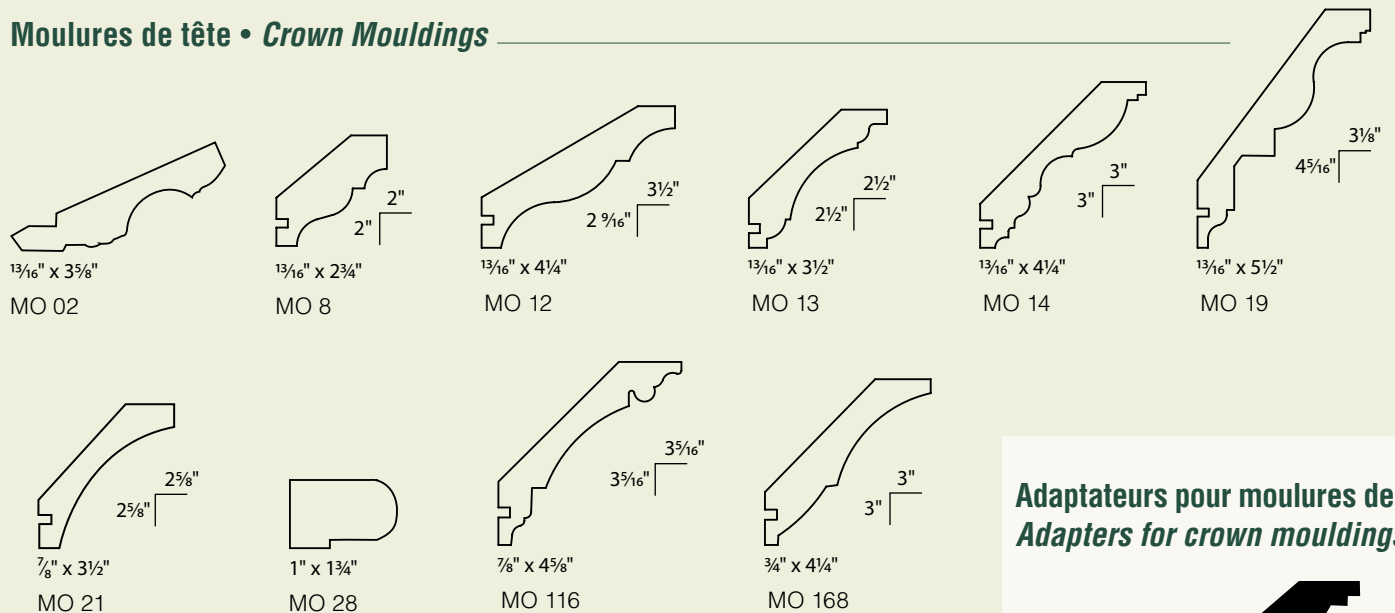
Height: 2 1/2" to 13" in 1/2" increments
 Width: 4" to 48" in 1/16" increments
 Depth: 6" to 36" in 1/16" increments

Moulures* Mouldings*

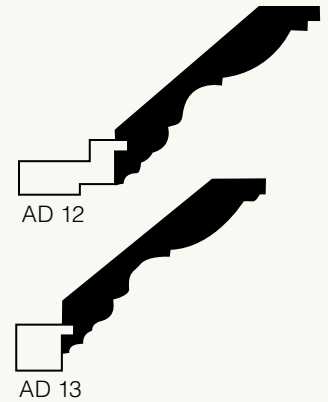
Cache-néons • Light Valances



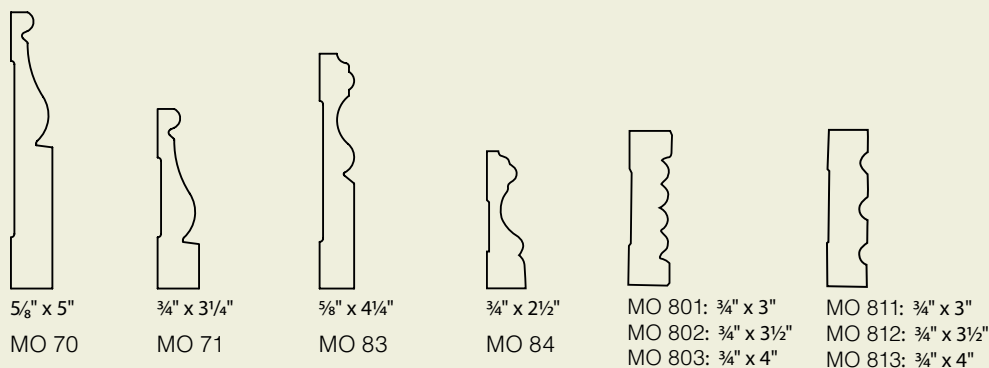
Moulures de tête • Crown Mouldings



Adaptateurs pour moulures de tête Adapters for crown mouldings

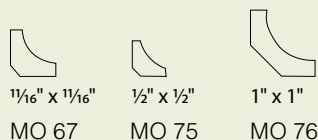


Plinthes et cadrages • Baseboards and Casings

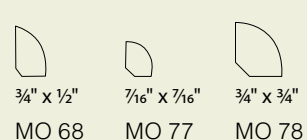


Moulures de finition • Trim Mouldings

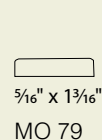
Gorges • Coves



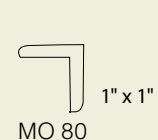
Quart-de-rond • Quarter Round



Couvre-joint • Joint Cover




Coin extérieur • Exterior Corner

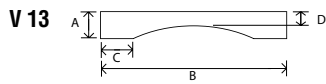


Accessoires Accessories

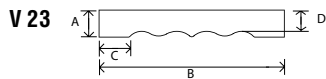
Valences sur mesure • Custom Light Valances



Veuillez spécifier les mesures de A, B, C, D et E.
Veuillez fournir un dessin.
Profil extérieur Q.



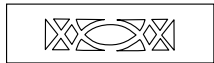
Specify measures for A, B, C, D and E.
Please provide a drawing.
Exterior profile Q.



Arabesques




Plaquettes décoratives • Fret Work



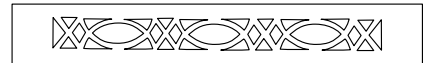
Un motif / One pattern

- P 61-1** ¼" x 5" x 20¼" ouverte / open
P 61-2 ½" x 5" x 20¼" ouverte / open
P 61-3 ½" x 5" x 20¼" fermée / closed



Deux motifs / Two patterns

- P 62-1** ¼" x 5" x 27" ouverte / open
P 62-2 ½" x 5" x 27" ouverte / open
P 62-3 ½" x 5" x 27" fermée / closed



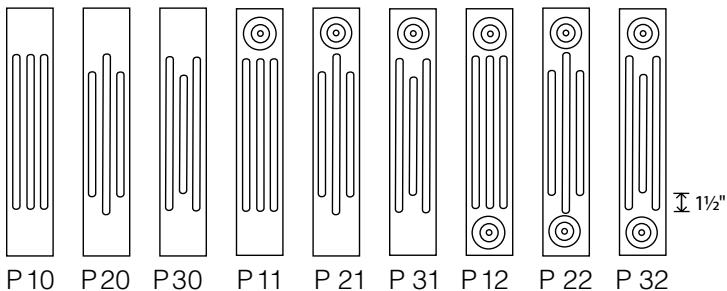
Trois motifs / Three patterns

- P 63-1** ¼" x 5" x 34" ouverte / open
P 63-2 ½" x 5" x 34" ouverte / open
P 63-3 ½" x 5" x 34" fermée / closed

Autres plaquettes décoratives P64 (quatre motifs) à P72 (12 motifs) disponibles, ouvertes ou fermées, en incréments de 7" de longueur jusqu'à 96".

Other fret work available, P64 (four patterns) to P72 (12 patterns), open or full, in 7" increments up to 96".

Pilastres • Fluted Fillers

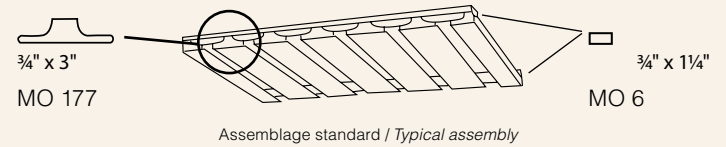


Les pilastres P 10 à P 32 sont disponibles en largeurs de 2 ⅞" à 5" et hauteur maximale de 96".
Contours extérieurs applicables: tous.

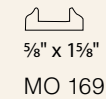
Fluted fillers P 10 to P 32 are available 2 ⅞" to 5" wide, and up to 96" high.
Applicable exterior contours: all.

Celliers Wine Cellars

Moulure de support de verre à vin • Stemware Moulding



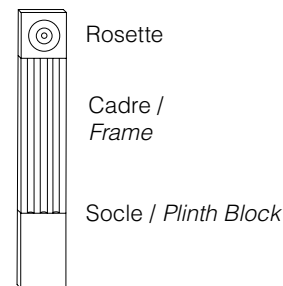
Moulure de contour à treillis pour cellier Edge Moulding for Wine Bottle Rack



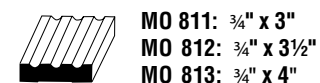
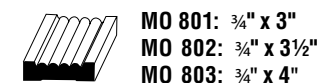
Trellis pour cellier Wine Bottle Rack



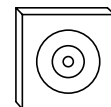
Cadrages • Frame Mouldings



Cadres • Frames



Rosettes



- RO 1:** 1⅜" x 3" x 3"
RO 2: 1⅜" x 3½" x 3½"
RO 3: 1⅜" x 4" x 4"

Socles • Plinth Blocks



- SO 1:** 1⅜" x 3" x 8"
SO 2: 1⅜" x 3½" x 8"
SO 3: 1⅜" x 4" x 8"

Garantie

1 Conditions générales

Prémoulé garantit ses produits de bois distribués et vendus par un distributeur autorisé. L'installation devrait toujours être effectuée par des professionnels qualifiés. Il est de la responsabilité de la personne installant le produit de déterminer s'il est approprié quant à une application particulière.

Tous nos produits de bois sont séchés selon le standard de l'industrie et Prémoulé ne peut être tenue responsable pour l'expansion ou la contraction des produits une fois livrés. Nous vous recommandons fortement de sceller nos produits pour éviter toute infiltration d'humidité.

Prémoulé garantira ses produits de bois contre le gauchissement selon les paramètres suivants:

- Toute porte avec assemblage à coins droits, de plus de 44" de hauteur, comprendra automatiquement une traverse centrale et sera garantie contre le gauchissement de plus de 1/4". Sur demande, une porte de plus de 44" de hauteur peut être produite sans traverse centrale, mais dans pareil cas, aucune garantie ne sera applicable.
- Toute porte fabriquée avec assemblage à coins 45 degrés de plus de 44" de hauteur ne comprendra pas de traverse centrale et ne sera pas garantie contre le gauchissement de plus de 1/4". Sur demande, certains modèles avec des coins 45 degrés peuvent être produits avec traverse et seront garantis contre le gauchissement de plus de 1/4".
- Toute porte avec dessin de plus de 35" de hauteur comprendra automatiquement une traverse centrale et sera garantie contre le gauchissement de plus de 1/4".

2 Durée

La présente garantie est valable pour une période de 1 an après la date de l'achat.

3 Exclusions

Cette garantie ne s'applique pas:

3.1 Lorsque les dommages au produit sont causés:

- par une mauvaise utilisation ou un usage abusif du produit par l'acheteur;
- par une installation inadéquate;
- par une modification, transformation, altération ou correction du produit sans le consentement écrit de Prémoulé;
- par un entreposage inapproprié, par une exposition aux intempéries;
- par des inconvénients indirects (incluant les dommages accidentels, spéciaux ou consécutifs);
- par l'exposition à un taux d'humidité non contrôlé (taux d'humidité recommandé de 45% à 65%).

3.2 À la détérioration du produit résultant d'une usure normale:

- Les caractéristiques du bois, telles que les nœuds, le grain du bois, les dépôts de minéraux, la sève, etc. ne sont pas considérés comme des défauts;
- Certaines essences de bois vont devenir plus foncées avec le vieillissement naturel du bois.

3.3 Pour les portes traitées avec du vernis à plancher.

3.4 Sont exclus tous les dommages et inconvénients indirects ou incidents reliés aux coûts d'installation, de transport ou autres, relatifs à l'application de la présente garantie:

- Garantie limitée sur item défectueux seulement.
- Notre garantie s'applique pour les composantes retournées dans leur état original seulement. Elle couvre la réparation ou le remplacement de ces dernières seulement (ainsi que le transport). Elle ne couvre pas l'installation, la main d'œuvre ou les frais de toutes sortes reliés à nos produits. Cette garantie ne couvre pas l'apparition des joints d'assemblage lorsque fini avec des couleurs opaques.

4 Portée

La présente garantie est non cessible et constitue la seule garantie offerte par Prémoulé.

Il n'y a pas de garantie valeur commerciale ou d'usage particulier, autre que la garantie détaillée ci-haut. Prémoulé n'émet aucune autre garantie d'aucune sorte, qu'elle soit explicite ou implicite, orale ou écrite.

5 Exécution de la garantie

Pendant toute la durée de la présente garantie et pour les fins de s'en prévaloir, l'acheteur devra aviser rapidement le distributeur autorisé de toute défectuosité du produit en lui fournissant les preuves d'achat. L'acheteur ne pourra faire effectuer aucune réparation avant que le distributeur autorisé n'ait pu être en mesure d'examiner l'état du produit et de son installation.

Lorsque cette garantie est applicable, Prémoulé peut réparer les produits de bois en cause, fournir des produits de remplacement ou, à sa seule discrétion, offrir le remboursement du prix de vente.

6 Marchandise(s) endommagée(s)

Les marchandises endommagées sont normalement la responsabilité du transporteur. Signez toujours le bon de livraison «Sujet à vérification et/ou réclamation». Un brio peut se produire sans dommage apparent à l'emballage. S'il y a un brio ou livraison incomplète, le transport doit en être avisé à l'intérieur de 48 heures et l'indiquer sur le connaissance du transporteur. Vous devez nous communiquer les informations lorsque vous commandez les items de remplacement. Ces étapes sont nécessaires au succès de notre réclamation auprès du transporteur.

Warranty

1 General Terms and Conditions

Prémoulé guarantees its wood products which are distributed and sold through an authorized distributor. The installation should be done by an experienced professional. It is also the responsibility of the person installing the product to determine its suitability for a particular application.

All our products are kiln dried to exact standards. Prémoulé cannot be responsible for expansion or contraction of its wood products after delivery. We strongly recommend sealing our products as soon as possible to prevent any humidity or moisture infiltration.

Prémoulé will warrant its wood products against warpage if they are within the following parameters:

- Doors over 44" high, with straight assembly, automatically require a middle crosspiece and are guaranteed against warpage of more than 1/4". Upon request, doors over 44" high can be made without a middle crosspiece but will carry no guarantee of any sort whatsoever.
- Any door made with mitre joint over 44" high will not be made with crosspiece and will not carry any guarantee of any sort against warpage of more than 1/4". Upon request, doors over 44" high can be made with a middle crosspiece and are guaranteed against warpage of more than 1/4".
- Any door with a motif over 35" high requires a middle crosspiece and is guaranteed against warpage of more than 1/4".

2 Duration

This guarantee is valid for a period of 1 year following the date of purchase.

3 Exclusions

This guarantee does not apply:

3.1 When damages are caused:

- by misuse or abuse of the product by the buyer;
- by improper installation;
- by modification or transformation of the product by the buyer without consent from Prémoulé;
- by exposure to the elements or improper storage;
- by any indirect damage (including incidental, special or consequential damages);
- by exposure to high humidity or extreme moisture conditions that may cause joint separation in mitred doors (humidity must be within the 45% to 65% range);

3.2 To any deterioration of the product resulting from normal wear:

- natural characteristics of wood product such as burls, grain patterns, pin knots, mineral deposits, sap, etc., are not considered defects.
- some species will darken due to natural aging process.

3.3 To doors finished with floor varnish.

3.4 To any indirect damage and inconvenience, or any incident relating to the costs of installation and transportation, or any other costs relative to the application of this guarantee:

- This warranty is limited to defective products only.
- Our warranty is applicable on returned components in their original state only. It is limited to repair or replacement only (including shipping). It does not cover installation, labor or any other charges linked to our products. This warranty does not cover the appearing of assembly joints through solid color finishes.

4 Scope

The warranty is unassignable and constitutes the only guarantee offered by Prémoulé.

There is no guarantee of merchantability or fitness for specific purposes other than the guarantee detailed above. Prémoulé makes no other guarantee whatsoever, expressed or implied, oral or written.


5 Execution of Warranty

For the duration of this guarantee, in order to exercise his rights, the buyer shall notify the authorized distributor or Prémoulé without delay of any defect in the wood product and shall provide proof of purchase. The buyer shall not make any repairs before the authorized distributor has had an opportunity to examine the product and its installation.

When this warranty is applicable, Prémoulé may repair its wood products, provide replacement products or, at its sole option, offer the reimbursement of the purchase price.

6 Damaged Goods

Damaged goods are usually the responsibility of the carrier. Always sign bill of lading "Subject to verification and/ or claim". Damage can occur without damage to packaging. In case of shortage or damage, call the carrier's claim agent within 48 hours. Please give us the claim information when you phone us for replacement components. Following these steps will make our claim possible to the carrier.



270, rue des Grands-Lacs
Saint-Augustin (Québec)
Canada G3A 2K1

Téléphone / Telephone

418 652-7777
1 866 652-7777

Télécopieur / Fax

418 878-5591
1 866 878-5591

www.premoule.com

Distribué par / Distributed by

Prémoulé appuie / Prémoulé supports



En raison du procédé d'impression, les photographies dans ce catalogue peuvent comporter des variations de couleur par rapport à nos couleurs de bois réelles. Nous vous recommandons de vous procurer un échantillon pour plus d'exactitude.
Photography in this brochure is for illustration purposes only. Actual wood color may vary slightly due to the printing process. For accurate color selection we recommend that you obtain a product sample.